

جمال لسؤال البرجراف

مطلوب من الطالب في هذا السؤال ان يكتب فقرة من 40 كلمة مستخدماً بعض الكلمات او الاسئلة الاسترشادية.

شقتى الجديدة My new apartment

Unit 7

moved

space

bedrooms

bathrooms

- ① I moved to a new apartment.
- ② It's big.
- ③ There is more space.
- ④ It has two bedrooms.
- ⑤ I share a room with my sister.
- ⑥ I have a big bed.
- ⑦ It's comfortable.
- ⑧ We have two bathrooms.
- ⑨ We have a good kitchen.
- ⑩ There is an oven.
- ⑪ It's modern.
- ⑫ The balcony is fantastic.
- ⑬ I like my new apartment.



- انتقلت إلى شقة جديدة.
إنها كبيرة.
يوجد مساحة أكبر.
بها (الشقة) غرفتين نوم.
أشارك غرفتي مع أختي.
عندى سرير كبير.
إنه مريح.
لدينا حمامين.
لدينا مطبخ جيد.
يوجد فرن.
إنه حديث.
البلكونه (الشرفة) رائع.
أحب شقتى الجديدة.

Ancient Egyptian homes منازل القدماء المصريين

unit 7

made

water

mud

strong walls

- ① This topic is very interesting. هذا الموضوع شيق جداً.
- ② In Ancient Egypt, many people made their homes near the Nile. في مصر القديمة، كثير من الناس صنعت منازلها قرب النيل.
- ③ They used its water for drinking and washing. استخدم ماءه في الشرب والغسيل.
- ④ They used mud to make bricks for their houses. استخدموا الطين في صناعة الطوب لمنازلهم.
- ⑤ The mud bricks made very strong walls. الطوب اللبن يصنع حوائط قوية.
- ⑥ The houses had flat roofs. المنازل بها أسطح مستوية.
- ⑦ The furniture was different from now. كان الأثاث مختلف عن الآن.
- ⑧ Some people painted their homes white. بعض الناس تدهن منازلها باللون الأبيض.
- ⑨ They used papyrus to cover the windows. استخدموا ورق البردى لتغطيه النوافذ.

My favourite room غرفتي المفضلة

Unit 7


living room

armchair

posters

television

- 1 My favourite room is the living room.
- 2 It's big.
- 3 There is an armchair.
- 4 There are lots of posters.
- 5 There is a desk.
- 6 We have a television.
- 7 We sit in the living room at night.
- 8 We watch TV.



- غرفتي المفضلة هي غرفة المعيشة.
إنها كبيرة.
يوجد كرسي بذراعين.
يوجد الكثير من الملصقات.
يوجد مقعد.
لدينا تلفاز.
نجلس في غرفة المعيشة ليلاً.
نشاهد التلفاز.

At the doctor's في عيادة الطبيب

feeling ill الشعور بالمرض

Unit 8

school

sick

a sore throat

doctor

- 1 I can't go to school today.
- 2 I feel sick.
- 3 I have a sore throat.
- 4 My throat really hurts.
- 5 I can't talk.
- 6 I'm going to the doctor.
- 7 He gave me medicine.
- 8 I will eat healthy food.



- لا أستطيع أن اذهب إلى المدرسة اليوم.
أنا أشعر بالتعب.
أنا عندي ألم في الحلق (الزور).
زوري كان يؤلمني حقاً.
لا أستطيع التحدث.
أنا ذاهب إلى الطبيب.
هو أعطاني الدواء.
سوف أكل طعام صحي.



water الماء



Unit 8

drinking

glasses

important

fresh water

- 1 I like drinking water.
- 2 We should drink eight glasses a day.
- 3 The water is important.
- 4 The water in the river Nile is fresh water.
- 5 We can't drink the water in the sea.
- 6 The sea water is salt water.
- 7 We can't drink salt water.

- أحب شرب الماء.
يجب أن أشرب ثمان كوبايات يومياً.
الماء مهم جداً.
الماء في نهر النيل عذب.
لا نستطيع شرب المياه من البحر.
مياه البحر مالحة.
لا نستطيع شرب المياه المالحة.



staying healthy البقاء بصحة جيدة



Unit 8

should

vegetables

sweets

fizzy drinks

①

To stay healthy, you should eat healthy food.

لكي تبقي بصحة جيدة, يجب أن تأكل طعام صحي.

②

You should eat vegetables and fruit.

يجب أن تأكل خضروات وفاكهة.

③

You shouldn't eat sweets every day.

لا يجب أن تأكل حلويات كل يوم.

④

you should drink much water.

يجب أن تشرب الكثير من الماء.

⑤

you shouldn't drink fizzy drinks.

لا يجب أن تشرب مشروبات غازية.

⑥

you shouldn't watch much TV.

لا يجب مشاهدة التلفاز كثيراً.



your favourite animal حيوانك المفضل

Unit 9

animals

like

lion

strong

①

There are many nice animals.

يوجد الكثير من الحيوانات الجميلة.

②

I like the wild animals.

أحب الحيوانات البرية.

③

I like the lion most.

أحب الأسد أكثر.

④

It's very strong.

إنه قوى جداً.

⑤

It's big.

إنه كبير.

⑥

It lives in Africa.

إنه يعيش في أفريقيا.

⑦

It eats meat.

إنه يأكل اللحم.



A wildlife park حديقة برية



Unit 9

went

awesome

kangaroos

penguins

①

I went to the new wildlife park.

ذهبت إلى حديقة برية جديدة.

②

It was awesome.

كانت رائعة.

③

The kangaroos were interesting.

حيوانات الكنغر (الكانجرو) كانت رائعة.

④

The penguins were in a special place.

حيوانات البطريق كانت في مكان خاص.

⑤

The parrots were so beautiful.

طيور الببغاء كانت جميلة جداً.

⑥

They could talk.

كانوا يستطيعون التحدث.

⑦

We could see the lions.

استطعنا رؤية الأسود.

⑧

They are strong.

هم أقوياء.



Ancient Egyptian society مجتمعا القدماء المصريين



Unit 9

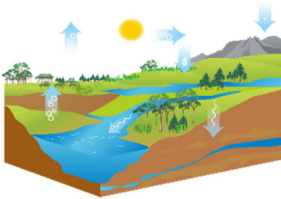
roles

pharaoh

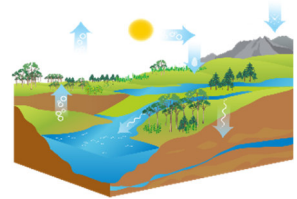
nobles

Soldiers

- ① Lots of people played important roles in ancient Egyptian society.
كثير من الناس لعبت دور مهم في مجتمع مصر القديمة.
- ② The person in charge was the pharaoh.
كان الفرعون هو الشخص المسئول.
- ③ the pharaoh needed lots of people to help him.
احتاج الفرعون للكثير من الناس لمساعدته.
- ④
- ⑤ The nobles looked after different things.
اهتم النبلاء بأشياء مختلفة.
- ⑥ The nobles collected taxes.
النبلاء جمعوا الضرائب.
- ⑦ Soldiers keep Egypt safe.
يقوم الجنود بالحفاظ على مصر أمنه.
- ⑧ Egypt was very rich country.
كانت مصر دولة غنية.
- ⑨ Scribes were very important.
كان الكتبة مهمين جداً.
- ⑩ They could read and write.
كان يستطيعون القراءة والكتابة.
- ⑪ Traders bought and sold everything.
كان التجار يشترون ويبيعون كل شيء.
- ⑫ Farmers produced the food.
كان الفلاحون ينتجون الطعام.



Water cycle دورة المياه



Unit 9

Rain

ground

rivers

changes

- ① Rain falls from clouds in the sky.
الأمطار تسقط من السحاب في السماء.
- ② Some rainwater goes straight into the ground.
بعض مياه الأمطار تسقط على الأرض.
- ③ A lot of water goes into rivers and lakes.
كثير من المياه تنزل في البحار والبحيرات.
- ④ some of the rainwater changes.
بعض مياه الأمطار تتغير.
- ⑤ The sun warms it.
تدفئها الشمس.
- ⑥ It becomes water vapor.
فتصبح بخار ماء.
- ⑦ This process is called evaporation.
هذه العملية تسمى التبخر.
- ⑧ We can't see or smell the water vapor.
لا نستطيع أن نرى أو نشم بخار الماء.
- ⑨ It doesn't stay on the ground.
(بخار الماء) لا يبقى على الأرض.
- ⑩ It rises in the air.
يرتفع (بخار الماء) في الهواء.
- ⑪ It changes back into water and forms clouds.
يتغير مرة أخرى للماء ويشكل السحاب.

A visit to Alexandria زيارة إلى الإسكندرية

Unit 10

visit

car

exciting

beach

- ① Yesterday, I visited Alexandria.
- ② I went there by car.
- ③ I went with my family.
- ④ It is a really exciting place.
- ⑤ There's a lot to see and do there.
- ⑥ It's a big city.
- ⑦ There is a beach.
- ⑧ There are some good restaurants.



- بالأمس , قمت بزيارة مدينة الإسكندرية.
ذهبت بالسيارة.
ذهبت مع أسرتي.
إنه مكان رائع حقاً.
يوجد الكثير لتراه وتفعله هناك.
إنها مدينة كبيرة.
يوجد شاطئ.
يوجد بعض المطاعم الجيدة.

library rules قواعد المكتبة



Unit 10

library rules

eat

Drink

talk

- ① There are many library rules.
- ② Don't eat in the library.
- ③ Bring your book back in two weeks.
- ④ Drink your water outside.
- ⑤ Don't use your mobile phone.
- ⑥ Don't lose your book.
- ⑦ Don't talk in the library.
- ⑧ Don't sleep in the library.



- يوجد الكثير من قواعد المكتبة.
لا تأكل في المكتبة.
أعد الكتب في خلال أسبوعين.
إشرب الماء الخاص بك بالخارج.
لا تستخدم الهاتف المحمول الخاص بك.
لا تضع كتبك.
لا تتحدث في المكتبة.
لا تنام في المكتبة.

Our perfect town مدينتنا المثالية

Unit 10

there

animals

hot

beach

- ① In our town, there is a big zoo.
- ② We can go there every day.
- ③ We can help to feed the animals.
- ④ It is hot in our town.
- ⑤ We can visit the beach.
- ⑥ There are many exciting things to do.
- ⑦ There is a beautiful park.
- ⑧ There are some amazing treasures.

- في مدينتنا ، يوجد حديقة حيوان كبيرة.
نستطيع أن نذهب هناك كل يوم.
نستطيع أن نساعد في إطعام الحيوانات
الجو حار في مدينتنا.
نستطيع أن نزور الشاطئ.
يوجد الكثير من الأشياء الممتعة لتفعلها.
يوجد حديقة جميلة.
يوجد الكثير من الكنوز الرائعة.



Getting out in the fresh air الخروج فى الهواء الطلق

Nature الطبيعة

Unit 11

nature

getting out

grass

tomato plant

①

I like nature.

أحب الطبيعة.

②

I like getting out in the fresh air.

أحب الخروج فى الهواء الطلق.

③

I love green grass.

أحب العشب الأخضر.

④

I like growing tomato plant.

أحب زراعة نبات الطماطم.

⑤

I like eating tomatoes.

أحب أكل الطماطم.

⑥

Plants have flowers and lots of green leaves.

النباتات بها زهور والكثير من الأوراق الخضراء.

⑦

A tree is a very tall plant.

الشجرة نبات طويل.

⑧

It has a lot of branches.

بها كثير من الفروع.

⑨

It has a wooden trunk.

بها جزء خشبي.



The red sea mountain trail ممر جبل البحر الأحمر

Unit 11

great

tourism project

follows

takes around

①

It is a great place.

إنه مكان عظيم.

②

It is a community tourism project.

إنه مشروع سياحي مجتمعى.

③

The trail follows hunting routes in the Eastern desert.

الممر يتبع طرق الصيد الموجودة فى الصحراء الشرقية.

④

It takes around ten days to complete the trail.

يستغرق الممر حوالى عشر أيام حتى يكتمل.

⑤

The Maaza people look after the trail carefully.

شعب المازا يهتم بالشلالات بحرص.

⑥

They tell the hikers about the history of this wonderful place.

هم يخبرون المتجولون عن تاريخ هذا المكان الرائع.

⑦

I will go with my friend.

سأذهب مع صديقى.

⑧

We love nature.

نحن نحب الطبيعة.



رحلة قصيرة Atrip

أجازة A holiday

أجازتي My vacation

Unit 12

trip

bus

groups

giraffes

- 1 Last week, we went on a trip.
- 2 We got on a bus.
- 3 We went into groups.
- 4 We walked all around the zoo.
- 5 There were so many animals.
- 6 We saw two giraffes.
- 7 They eat grass and leaves.
- 8 We saw four bears.
- 9 They were brown.
- 10 We saw a tiger.
- 11 It eats meat.
- 12 It was a nice trip.
- 13 We were happy.



- الأسبوع الماضي ، ذهبنا في رحلة.
 ذهبنا بالأتوبيس.
 ذهبنا في مجموعات.
 قمنا بالتمشية حول الحديقة.
 كان هناك حيوانات كثيرة.
 رأينا زرافتين.
 يأكلون الحشائش وأوراق الشجر.
 رأينا أربعة من الدببة.
 كان لونهم بني .
 رأينا نمر.
 يأكل اللحم.
 كانت رحلة لطيفة.
 كنا سعداء.

حديقة الأزهر Al-Azhar park

Unit 12

a trip

my family

plants

enjoyed

- 1 It was hot.
- 2 I went on a trip to Al-Azhar park.
- 3 I went with my family.
- 4 Al-Azhar park is in Cairo.
- 5 It's beautiful.
- 6 We spent a lot of time there.
- 7 There are tall trees.
- 8 It has more plants.
- 9 It has a lake and cafes.
- 10 We sat under a big tree.
- 11 We enjoyed a lot.
- 12 We were happy.



- كان الجو حار.
 ذهبت في رحلة إلى حديقة الأزهر.
 ذهبت مع أسرتي .
 تقع حديقة الأزهر في القاهرة.
 إنها جميلة .
 قضينا الكثير من الوقت هناك.
 يوجد أشجار طويلة.
 بها نباتات كثيرة.
 بها بحيرة ومقاهي.
 جلسنا تحت شجرة كبيرة.
 استمتعنا كثير.
 كنا سعداء.

مطلوب من الطالب أن يكتب برجراف او ايميل مكون من 40 كلمة مستخدما الكلمات الاسترشادية او الاسئلة الموجودة مع السؤال

كيف تكتب إيميل ؟

- ① نكتب البريد الإلكتروني الخاص بالمرسل إليه (صديقك) أمام الخانة المكتوبة فيها To:
- ② نكتب البريد الإلكتروني الخاص بالراسل أمام الخانة المكتوبة فيها From:
- ③ نكتب موضوع الإيميل أمام الخانة المكتوب فيها subject:
- ④ نكتب Dear ثم إسم المرسل إليه أعلى يسار الصفحة ثم ,
- ⑤ نبدأ في السطر التالي بجملة إفتتاحية مثل:
- ⑥ نبدأ في كتابة الجمل بخصوص الموضوع الذي نتحدث عنه .
- ⑦ نكتب (best wishes) أسفل الصفحة ثم تحتها (yours) ثم نكتب الإسم المعطى لك في السؤال .
- ⑧ ثم نكتب جملة ختامية مثل (see you soon)

How are you and your family? I hope you are fine. I'm very happy to write this email for you. I want to tell you about.....

نموذج

To	الإيميل الخاص بالمرسل إليه (وإن لم نجد فالإسم)
from	الإيميل الخاص بالراسل (وإن لم نجد فالإسم)
subject	موضوع الإيميل
Dear + (إسم المرسل إليه)	
How are you and your family? I hope you are fine. I'm very happy to write this email for you. I want to tell you about	
see you soon.	
Best wishes	
yours	إسمك في الإيميل